

Vyhodnocení přijímacího řízení pro cizince s redukováným hodnocením

V následujícím dokumentu si ukážeme, jak v jednom kroku spojit výsledky žáků, kteří konají kompletní přijímací zkoušky, s těmi, kteří zažádali o prominutí zkoušky z českého jazyka, a následně je zařadit do výsledkové listiny.

Redukované pořadí všech uchazečů se vytváří na základě hodnocení jednotné přijímací zkoušky z matematiky, hodnocení těch částí školní přijímací zkoušky, které neověřují znalosti českého jazyka a dalších kritérií přijímacího řízení. To znamená, že redukované pořadí se vztahuje na všechny části přijímacího řízení, s výjimkou zkoušek z českého jazyka.

Nastavení u uchazeče

Spustíme modul **Přijímací zkoušky** a klikneme na tlačítko *Karta uchazeče*. Cizincům, kterým je prominuta zkouška z českého jazyka, zaškrtneme příslušnou skutečnost na záložce *Údaje z přihlášky*.

Og. údaje	Rodiče	Poznámky	údaje z přihlášky	výsledky přijímací zkoušky
Původní škola				
Pův. působiště	Jazyk na pův. šk.	Obor na pův. šk.	<input checked="" type="checkbox"/> Prominuta zkouška z českého jazyka podle § 20 odst. 4 školského zákona	
Dosažené vzdělání	2. přihláška			

Nastavení v podmínkách přijímací zkoušky

V nabídce *Zkoušky* vybereme *Předefinování podmínek přijímacích zkoušek*. U zadání *Podkladů z přijímací zkoušky* zvolíme, zda je určen pro všechny uchazeče či nikoli.

Příklad:

Jednotná zkouška z českého jazyka se bude zohledňovat jen u žáků, kteří ji nemají prominutu – v položce *Podklad* pro zvolíme: *uchazeče se zkouškou z českého jazyka*.

Vyhodnocení umístění a přijetí

V nabídce *Zkoušky - Vyhodnocení umístění a přijetí* nastavíme standardní položky (viz [Vyhodnocení umístění a přijetí](#)) a navíc vybereme možnost *Provést redukované hodnocení*.

Provedeme vyhodnocení.

Pomocí tlačítka  v dolní části okna si můžeme zobrazit uchazeče dle výsledku vyhodnocení.

Vyhodnocení umístění a přijetí

Filtr na žáky 1. termín (den) obor sos Počet přijímaných žáků: 5 z toho přij. bez zk. 0
 pouze žáci NEPŘIJATÍ bez zkoušek Počet žáků akt.souboru: 6

Provést redukované hodnocení

Způsob společného vyhodnocení více oborů

- a) žák je přijat výhradně na obor, který má uveden na 1. místě
- b) v 1. fázi vyhodnocení přijetí dle pořadí uvnitř oboru na 1. místě, v 2. fázi žáci nepřijetí na obor na 1. místě vyhodnocení dle c)
- c) postupuje se dle absolutního pořadí od prvního žáka, žák přijat na obor, v němž je volné místo a který nejvíce preferuje




Řazení žáků BODY_CELK BODY_ZS přijatých bez přij. zkoušky BODY_ZS sestupně
 sestupné vzestupné

Způsob vyplnění položky UMÍSTĚNÍ při stejné hodnotě BODY_CELK i BODY_ZS

- 1.-3., 4.,5.,6.-9.,10. atd. u přijatých bez přij. zkoušky u všech shodné
- 1.,1.,1.,4.,5.,6.,6.,6.,6.,10. atd.
- každý žák jiné umístění

Před vyhodnocením umístění provést operace

- pro vyhodnocení bodů ze ZŠ
BODY_ZS
- pro vyhodnocení bodů ze zkoušky
BODY_ZK,BODY_CELK
- s nahrazením položky výsledek přijímacího řízení (VYSL_P_R)
- s nahrazením položek přijat na (PRIJ_OBOR, PRIJ_STFM, PRIJ_STDR, PRIJ_STDL)

 **Provést vyhodnocení**   OK